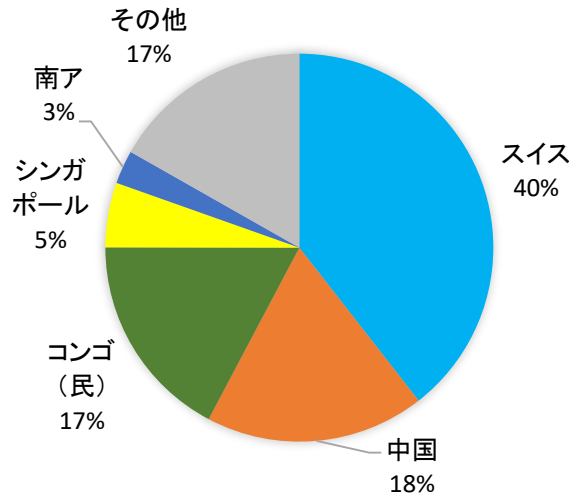


マクロ経済レポート(2023年第2四半期)

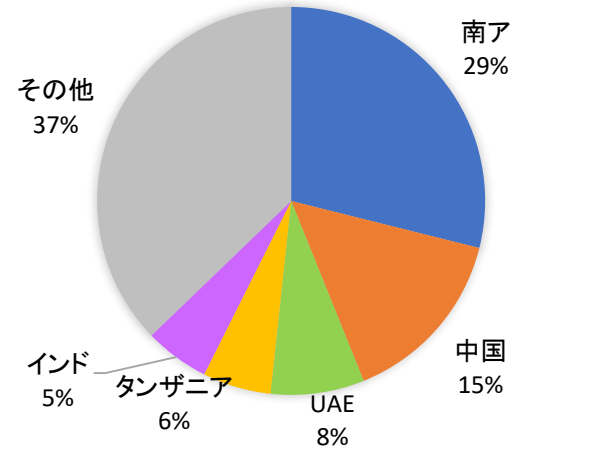
マクロ経済指標

1. 人口(百万人)	19.61 (2022年)
2. 人口増加率(%)	2.84 (2021年)
3. 失業率(%)	6.1(2022年)
4. 平均寿命(男/女)	58.5/63.9 (2021年)
5. GDP(百万米ドル)*1	27,025 (2022年)
6. GDP成長率(%)	4.7(2022年)
7. 一人当たりGNI(米ドル)	1,030 (2021年)
8. 対外直接投資(百万米ドル)	-453 (2021年)
9. 対内直接投資(百万米ドル)	-457 (2021年)
10. 金・外貨準備高(百万米ドル)	3,100 (2022年12月)
11. 対外債務残高(百万米ドル)	18,580 (2022年12月)
12. 経常収支(百万米ドル)	1,154.6(2022年)
13. インフレ率(%)	9.8 (6月)
14. 消費者物価指数(2009年=100)	397.71 (6月)
15. 貿易収支(百万米ドル)	178.48 *2
16. 輸出(総額, 百万米ドル)	5,349.08 *2
17. 輸入(総額, 百万米ドル)	5,170.60 *2
18. 対日貿易収支(百万米ドル)	-54.95 *3
19. 対日輸出(百万米ドル)	5.26 *3
20. 対日輸入(百万米ドル)	60.21 *3
21. 為替レート(対米ドル)	18.72ZMW (6月)
22. 主要政策金利(現行、年利%)	9.50

輸出相手国割合(2023年6月)



輸入相手国割合(2023年6月)



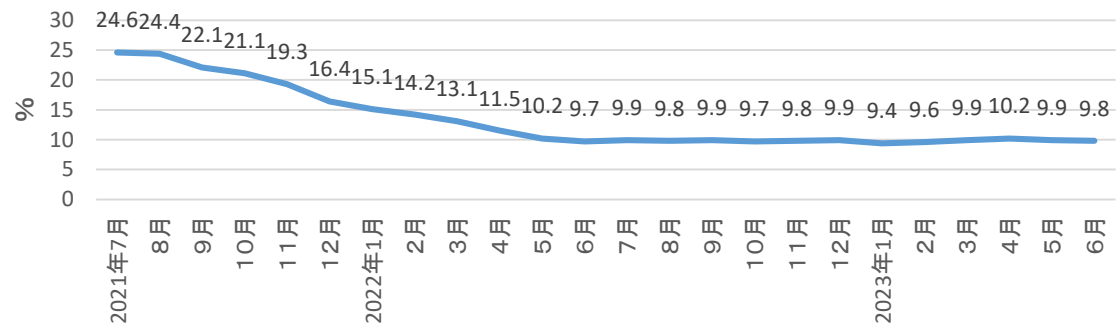
主要輸出品目

粗銅・電解精製用陽極銅/陰極銅/ニッケル
鉱/硫黄/硫酸及び発煙硫酸/砂糖/電気
/ダンパー

主要輸入品目

石油/トラクター/トレーラー/貨物自動車/灯油
/硫黄/肥料/デュラム小麦/硝酸アンモニウム/
ジェット燃料/医薬品

インフレ率(%)



*1 GDP at market prices (Current USD)

*2 2023年1月から6月までの貿易額。1USD=19.05ZMW(2023年3月までのザンビア中央銀行為替相場月平均を用いて換算)

*3 2023年1月から6月までの貿易額。1USD=134.5円(2023年3月までの日銀基準外国為替相場月平均を用いて換算)

<出典>Central Statistics Office/ World Bank/ ILO/ IMF/ Ministry of Finance/ 日本国財務省貿易統計/ UNCTAD/ Bank of Zambia